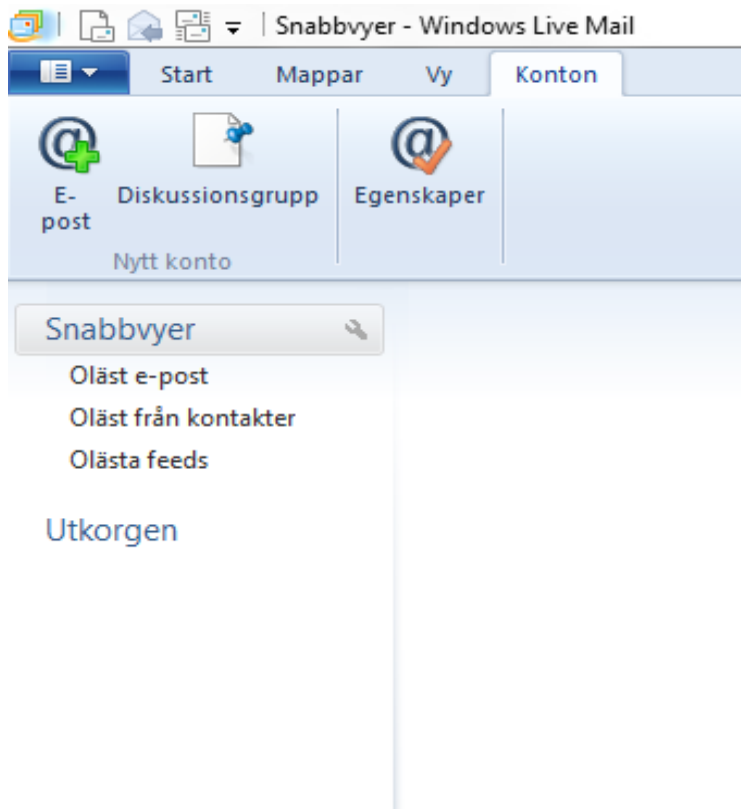


Gå in i menyn konton och välj "Lägg till konto".

Tryck på "e-post"



Ange din **e-postadress** och **lösenord**. Bocka i rutan "**Kom ihåg detta lösenord**" och "**Konfigurera serverinställningar manuellt**".

Nästa.

Windows Live Mail

Lägg till e-postkonton

Om du har ett Windows Live ID loggar du in nu. Om inte kan du skapa ett senare.
[Logga in i Windows Live](#)

E-postadress:
test@quicknet.se
[Skaffa en Windows Live-e-postadress](#)

Lösenord:
.....
 Kom ihåg detta lösenord

Visningsnamn för meddelanden du skickar:
Test QuickNet

Konfigurera serverinställningar manuellt

De flesta e-postkonton fungerar med Windows Live Mail, inklusive Hotmail, Gmail och många fler.

Avbryt Nästa

Välj nu om du vill ansluta med **IMAP** eller **POP**.

IMAP – Visar e-posten i datorn men hämtas ej ner till datorn.

POP3 – hämtar e-posten till datorn, e-posten lagras i ditt e-post program.

Serveradress: Mailservern du har blivit **tilldelad** (mail1.quicknet.se **eller** mail3.quicknet.se)

POP3 – port **110**

IMAP – port **143**

Server för **utgående e-post (SMTP): smtp.quicknet.se Port: 2525**

Kräver autentisering ska vara i bockat.

Autentisera med: Klartext

Användarnamn för inloggning: Fyll i användarnamnet du fått av QuickNet (börjar med q-)

Tryck på nästa.

Windows Live Mail ✖

Konfigurera serverinställningar

Kontakta din Internetleverantör eller nätverksadministratör om du inte känner till inställningarna för e-postservern.

Server för inkommande e-post

Servertyp:

Serveradress: Port:

Kräver en säker anslutning (SSL)

Autentisera med:

Användarnamn för inloggning:

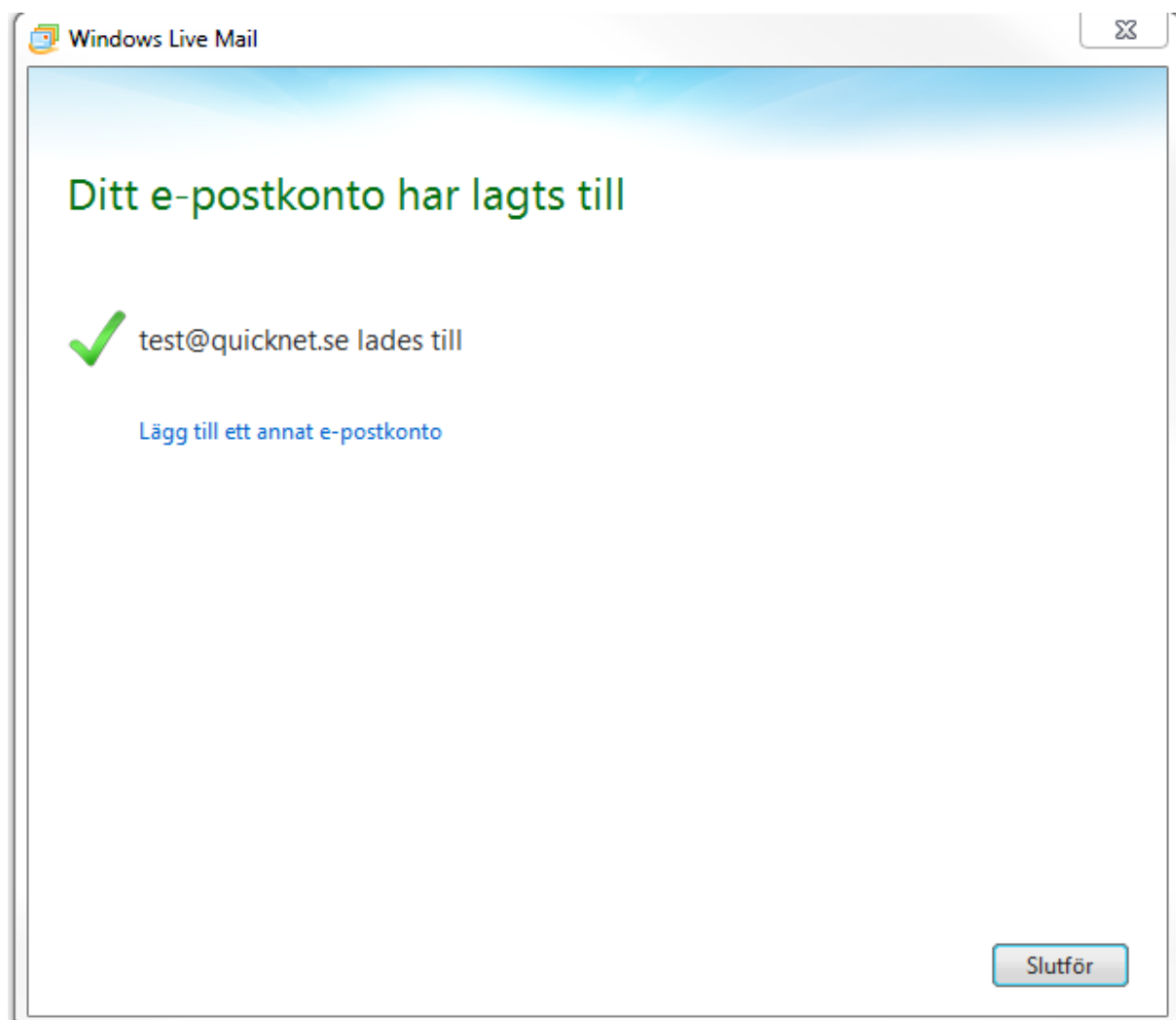
Server för utgående e-post

Serveradress: Port:

Kräver en säker anslutning (SSL)

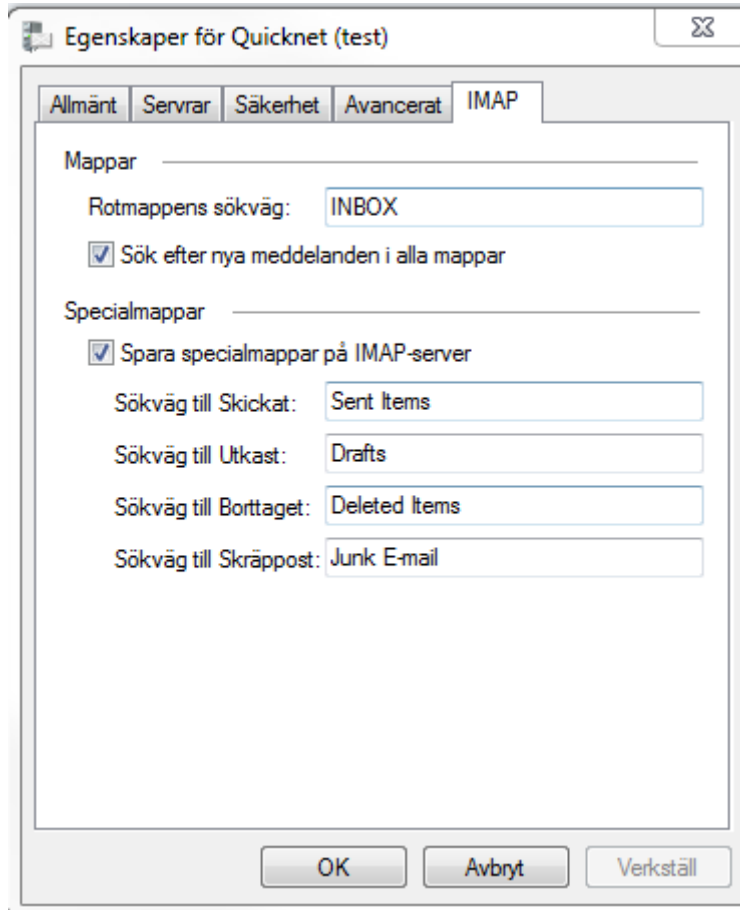
Kräver autentisering

Kontot är nu aktiverat!



Finns inte alla mapparna?

- Högerklicka på kontot, välj egenskaper
- Gå in på fliken IMAP/POP Skriv sedan INBOX på Rotmappens sökväg, verkställ, starta om ditt mail program



Om du stöter på några problem kan du alltid kontakta oss på **021-338 00 00**.